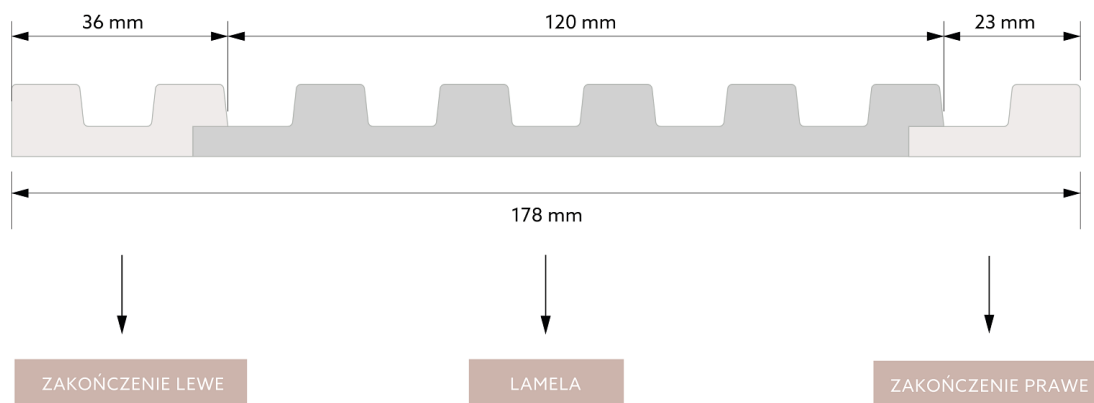


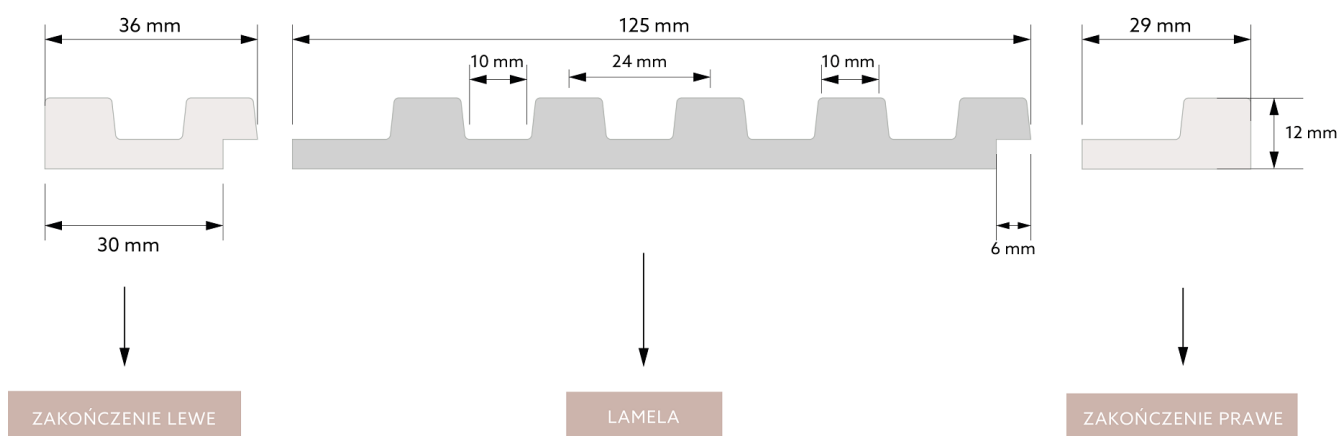




WYMIAR PO MONTAŻU



WYMIAR TECHNICZNY



Lamela w odcieniu naturalnego drewna, która stanie się nadzwyczajną dekoracją, sprawiającą, że nawet zwykła ściana stanie się klimatycznym elementem aranżacji wnętrza. Wykonana z tworzywa PolyForce zapewnia odporność na wodę, dzięki czemu doskonale sprawdzi się w kuchni, łazience lub innych pomieszczeniach narażonych na nieustanny kontakt z wilgocią. Produkt powstał z wykorzystaniem opatentowanej technologii ScratchShield, zapewniającej ekstremalne utwardzenie powierzchni. Długość lameli wynosi 270 cm, dzięki czemu może być instalowana w jednym fragmencie, bez konieczności tworzenia nieestetycznych łączeń.

Łatwy, szybki i czysty montaż przy użyciu kleju **Mardom FixPro** lub **Mardom Max**.



Możliwość wykończenia lameli dedykowanymi zakończeniami - **lewym**, oraz **prawym**.

Produkt w całości wyprodukowany w Polsce.

Długość: 270 cm

Szerokość: 12 cm

Głębokość: 1,2 cm

|  | PolyForce[®] | ProFoam[®] | Flex |  | LED | <i>SupremeSatin[®]</i> |
|-----------------------------------------------------------------------------------|------------------------------|----------------------------|-------------|-------------------------------------------------------------------------------------|------------|---------------------------------|
| 270 x 12 x 1,2 cm | v | x | x | x | x | x |