

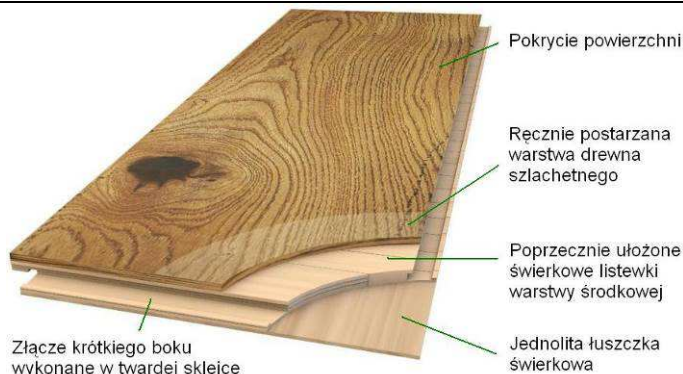
SPECYFIKACJA TECHNICZNA

Producent: BALTIC WOOD S.A.

Opis produktu: Panel podłogowy wielowarstwowy 1R

Dom Dusz

R24



1. MATERIAŁY (Komponenty i ich specyfikacja)

Panel podłogowy 3-warstwowy: warstwa wierzchnia – Dąb RĘCZNIE POSTARZANY, warstwa środkowa – poprzecznie ułożone listewki świerkowe, warstwa spodnia – łuszcza świerkowa.

Wzór powierzchni

Deska 1- rzędowa

Wykończenie

Olej ECO wcierany szczotkowany

System łączenia: złącze bezklejowe BALTIC LOC® + ręcznie robiona faza na 4 bokach

2. WYMIARY:

Gotowy produkt:

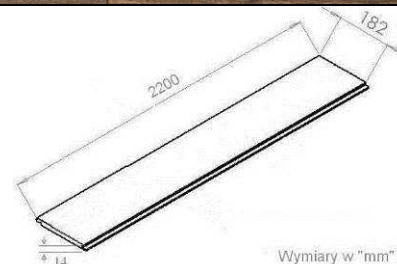
- długość	2200 mm	+/- 1,0 mm
- szerokość	182 mm	+/- 0,2 mm
- grubość	14 mm	+/- 0,2 mm
- grubość warstwy górnej	3,0 - 3,5 mm	



Zdjęcie poglądowe.






Pakiet:	Paleta:
8 desek = 3,203 m ²	40 pakietów = 128,12 m ²

W dostarczonej partii towaru do 1,5% materiału może być krótsze o 30 mm



3. Charakterystyka drewna warstwy wierzchniej

Wygląd:	Podłoga dębowa z wyraźnie zaznaczoną strukturą poprzez heblowanie i szczotkowanie oraz z charakterystycznym drewnem bielu i dużymi sękami. Nieregularny, ręcznie wykonany bevel na długim i krótkim boku sprawia, że podłoga jest bardziej wyjątkowa. Dodatkowo efekt postarzania uwydatnia się poprzez otarcia, obicia jak również poprzez ręcznie preparowane dziury owadzie. Podłoga odznacza się dużą zmiennością odcieni. Umiarkowana zmienność koloru (ciemnieje) pod wpływem promieni UV. Występuje charakterystyczna zmienność koloru między deskami.
Twardość:	Twarde
Stabilność wymiarowa:	Dobrze znosi zmiany warunków wilgotności i temperatury w pomieszczeniu.
Instalacja na ogrzewaniu podłogowym:	TAK

3.1. Charakterystyka drewna warstwy wierzchniej		
Sęki zdrowe, zrosnięte, niezdrowe, częściowo zrosnięte, dziury i ubytki po sękach (wypełnione)	sęki zdrowe, zrosnięte oraz sęki niezdrowe częściowo zrosnięte dopuszczalne bez ograniczeń wymiarowych ubytki po sękach (wypełnione) $\varnothing \leq 40$ mm ubytki w sękach (efekt szczotkowania) dopuszczalne do 3 mm	
Biel	bez ograniczeń – dla 20% desek w partii	
Pęknięcia (czołowe)	dopuszczalne do 20% w partii o szerokości > 1mm dopuszczalne bez ograniczeń o szerokości < 1mm	
Pęknięcia wewnętrzne	dopuszczalne - ubytki (efekt szczotkowania) dopuszczalne do 3 mm	
Zakorki		
Ukośny przebieg włókien / barankowatość	dopuszczalna	
Rdzeń	dopuszczalny	
Przebarwienia drewna	bez ograniczeń	
Ślady korników	dopuszczalne	
Brunatnica	dopuszczalna rozproszona na max 20% powierzchni deski – max 10% desek w partii	
Zgodnie z normą PN-EN 13489:2017-11 dopuszcza się występowanie w partii 3% deszczulek innych klas.		
4. Cechy postarzenia i wilgotności		
Ryfel (heblowanie powierzchni) - TAK	Krawędzie fazowane – TAK na długim i krótkim boku; nieregularne, łagodne	
		
Szczotkowanie –TAK	Otarcia / obicia - TAK	Ręcznie preparowane dziury owadzie – TAK
		
Zawartość wilgoci [%]	7 +/- 2	
4.1. Właściwości fizyko-chemiczne		
Reakcja na ogień	D _{fl} – s1	
Emisja formaldehydu	E1	
Zawartość pentachlorofenolu	NPD	
Przewodność cieplna	0,12 W/mK	
Trwałość biologiczna	Klasa 1	
5. Oznaczenia dodatkowe: CE		